

ENTENDA O PROGRAMA NACIONAL DE PREVENÇÃO À CORRUPÇÃO!



CUSTO BRASIL DA CORRUPÇÃO



Mais de 2% PIB é o custo estimado da corrupção no Brasil (Fiesp)



R\$ 200 Bilhões ao ano com perdas em esquema de corrupção no Brasil (ONU)



2 em 5 executivos pagam propina ao negociar com o poder público (Transparência Internacional)



Índice de Percepção de Corrupção 2023 entre 180 países (Transparência Internacional)


ENFRENTAMENTO DA CORRUPÇÃO NO PÁIS



As **ações anticorrupção** têm **se concentrado** mais em **evidenciar a corrupção e em obter a punição** de seus agentes após o ocorrido, com **tratamento mais repressivo do que preventivo**



A **corrupção** é um **crime difícil** de se **rastrear e requer**, muitas das vezes, um **conjunto probatório intenso**



Os valores, uma vez desviados, **são de difícil recuperação** e a **punição** dos corruptos na justiça é um **processo lento e caro**

O QUE QUEREMOS?

1

Aperfeiçoar as estruturas de prevenção e combate a corrupção nos três poderes e nas três esferas

2

Melhorar a prevenção continuamente pela adoção de boas práticas e revisão dos sistemas de integridade

3

Preencher um vácuo (ação preventiva anticorrupção) ainda existente nas instituições brasileiras

4

União de gestores, controles interno e externo dos três poderes e nas três esferas para a efetiva e progressiva implantação de boas práticas de controles + parcerias

5

Esforço coordenado por intermédio das Redes de Controle

6

Auxílio dos recursos de tecnologia da informação disponíveis

7

Produzir diagnósticos individuais e conjuntos

E COMO SERÁ NA PRÁTICA?

Tudo será feito através do sistema **e-Prevenção**, plataforma de autosserviço online.



Sistema e-Prevenção

Passo a Passo



As organizações respondem a um questionário eletrônico



Inserem documentos comprobatórios



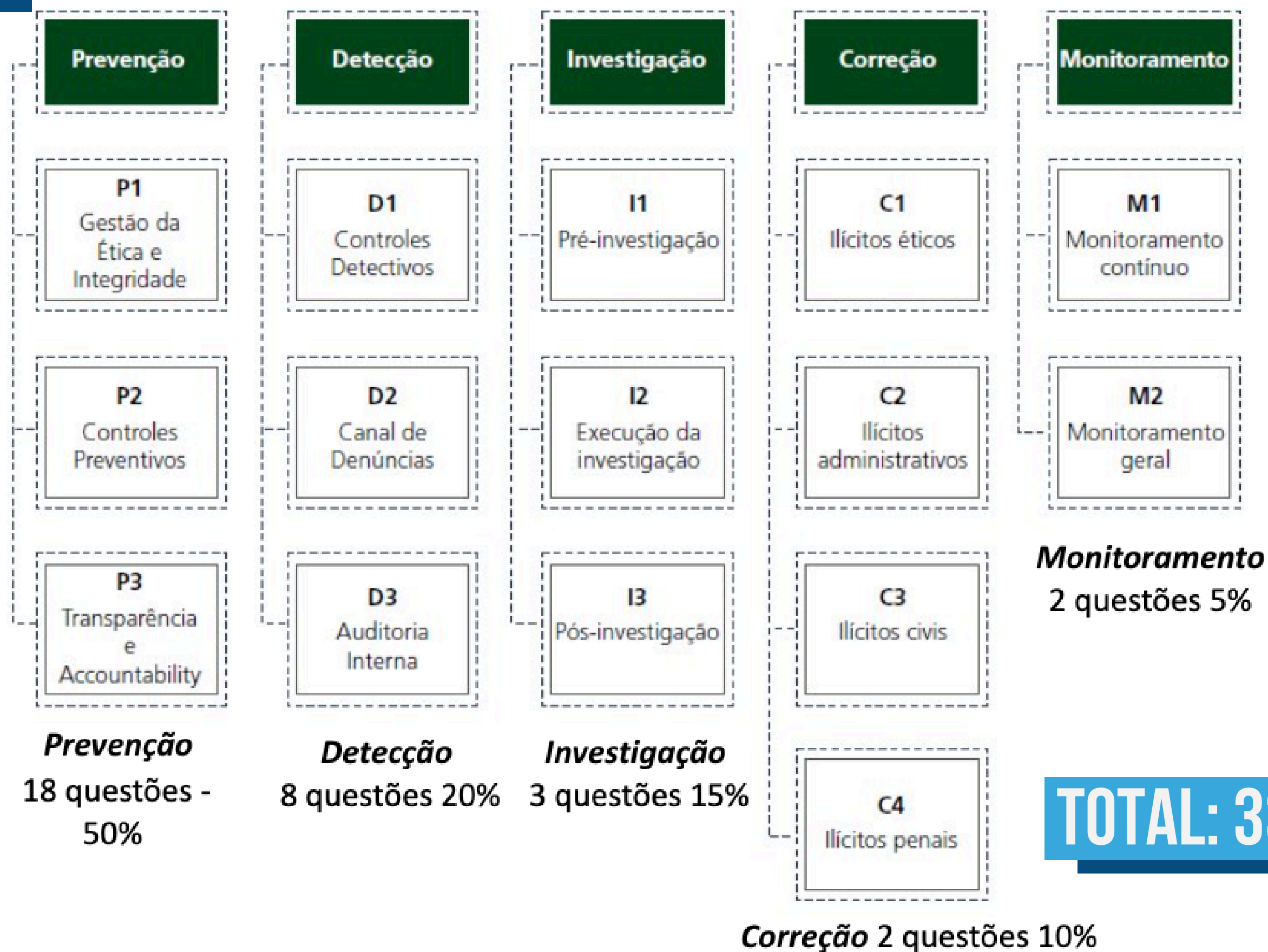
Que geram relatórios de diagnósticos individuais



E, assim as organizações gerenciam seus próprios planos de ação

QUESTIONÁRIO

ESTRUTURA DE MECANISMOS E COMPONENTES



TOTAL: 33 QUESTÕES

PRODUTOS

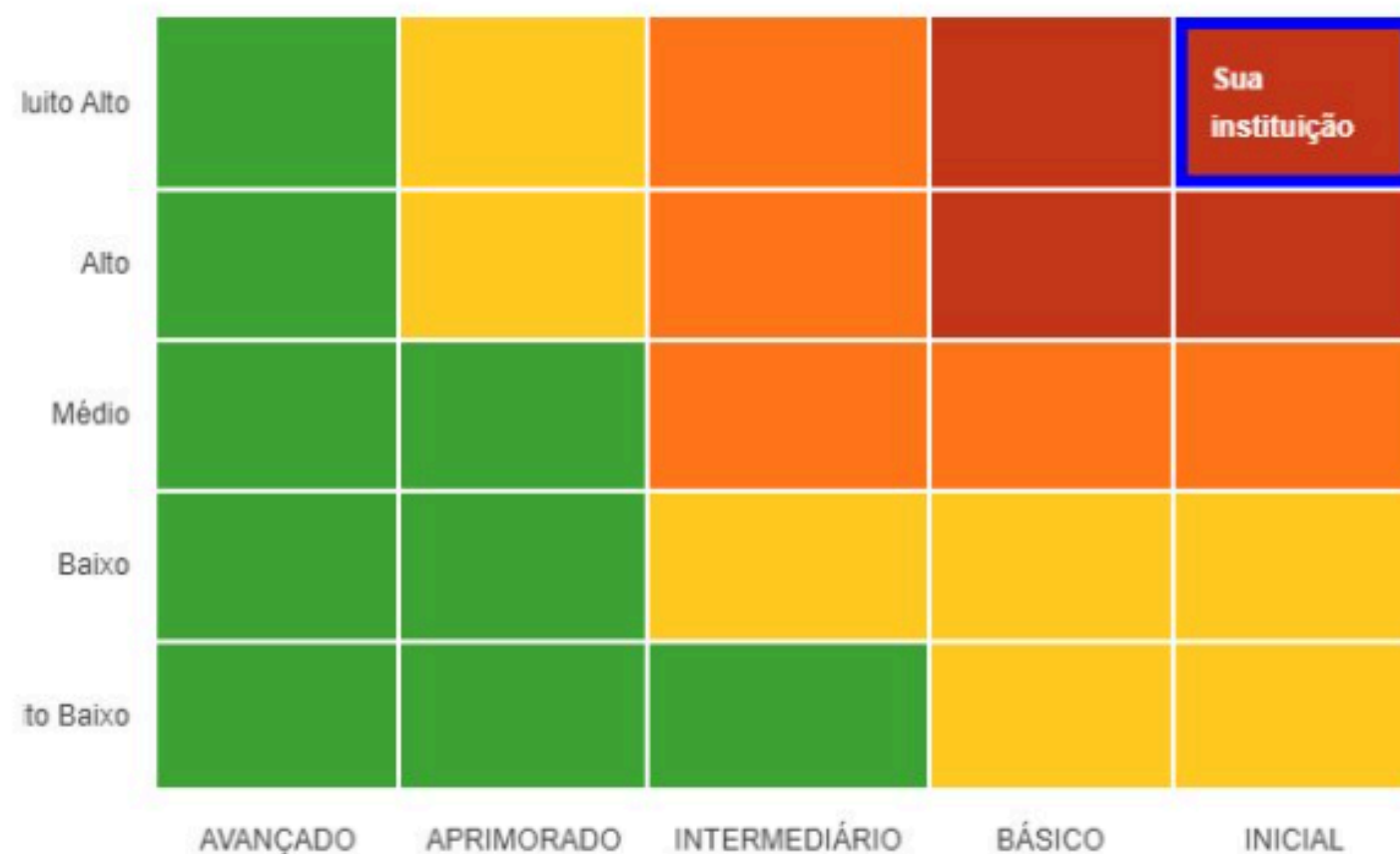
RELATÓRIO DE DIAGNÓSTICO

REDE_MS

Este relatório apresenta o desempenho desta organização quanto à aderência às boas práticas de prevenção à fraude e à corrupção.

É preciso considerar que toda organização está sujeita a ação de qualquer pessoa disposta a cometer ilícitos, motivo pelo qual se deve investir na adoção de um conjunto de práticas suficientes para reduzir as fragilidades e alcançar o nível de segurança desejável para as tomadas de decisões, em ambiente regido pela ética e integridade.

Qual a situação da organização?



O gráfico apresenta o nível de susceptibilidade à corrupção ao qual se encontra esta organização que mostram o grau de aderência às boas práticas, em função do seu poder de compra ou de regulação, conforme a metodologia adotada.

O ideal é que todas as organizações públicas estejam localizadas dentro da faixa verde - nível aceitável de susceptibilidade. Para aquelas que se encontrem nas faixas vermelha - nível muito alto de susceptibilidade, laranja - nível alto de susceptibilidade ou amarela - nível médio de susceptibilidade, ressalta-se que não significa, necessariamente, que tenham casos de corrupção. Indicam, no entanto, que ainda não estão alinhadas com as melhores práticas e podem estar mais suscetíveis às suas ocorrências.



MARCA DE PARTICIPAÇÃO

- Compromisso da organização consigo mesma e com a sociedade de que irá **implementar** as boas práticas de **prevenção, detecção, investigação, correção e monitoramento.**
- Reconhecimento à decisão de **participar** de um **processo evolutivo e colaborativo** de todo o setor público brasileiro.

LISTA DE ÓRGÃOS QUE ADERIRAM O PROGRAMA E OS QUE NÃO ADERIRAM

Rede de Controle da Gestão Pública
Construindo parcerias para o controle público efetivo

[Início](#) [Sobre a Rede](#) [Rede nos Estados](#) [Destques](#) [Contato](#)

Relação de Entidades no Programa Nacional de Prevenção à Corrupção - PNPC

[Veja os termos de uso da marca do PNPC](#)

Veja quem já concluiu o questionário de autoavaliação [Veja quem não aderiu ao PNPC](#)

As entidades abaixo concluíram o questionário e já podem utilizar a marca de participante do PNPC

Buscar por instituições

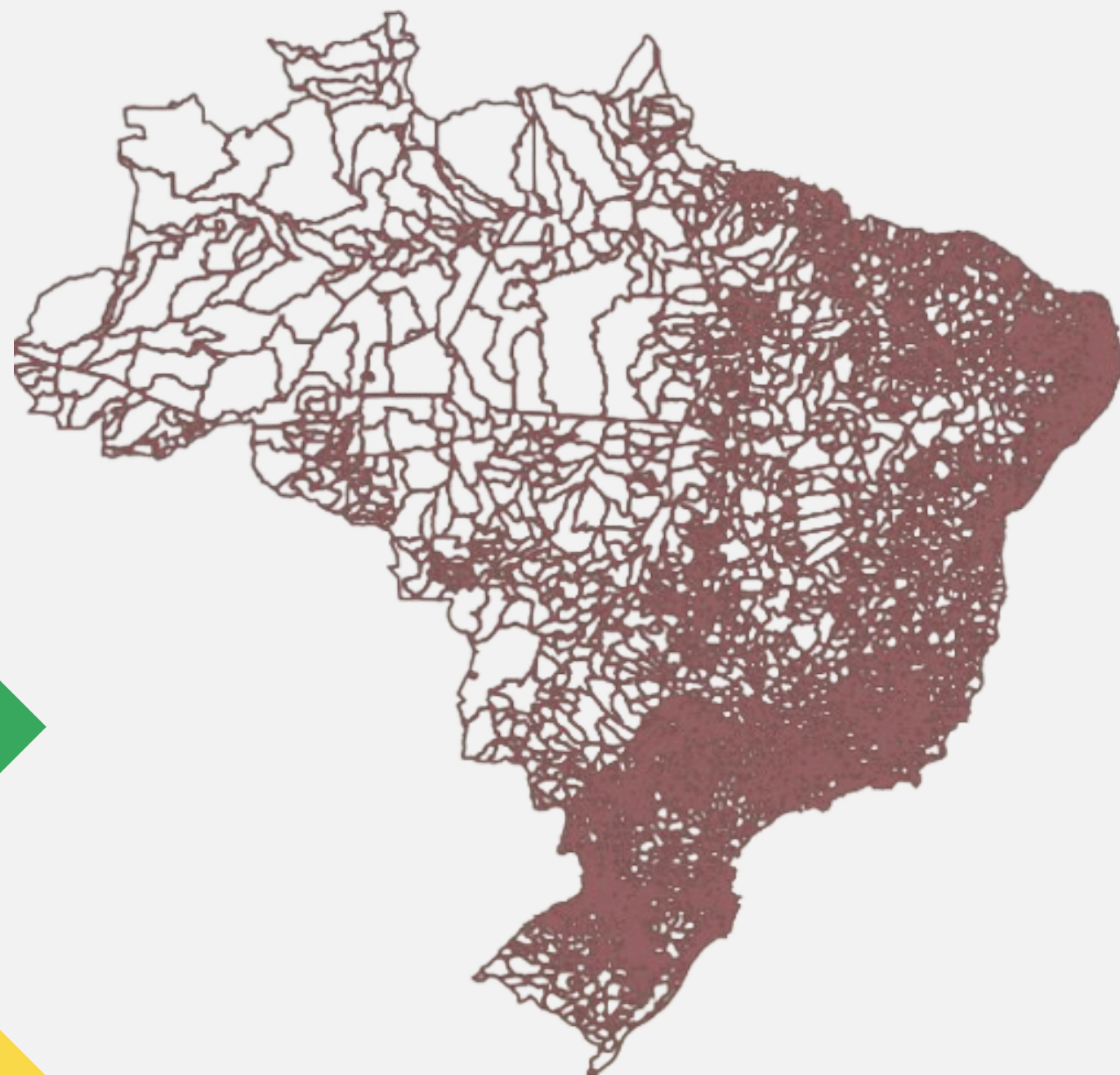
Entidade Seleccione



[veja os termos de uso](#)

Nessa página, você pode conferir as instituições que aderiram e não aderiram o Programa.

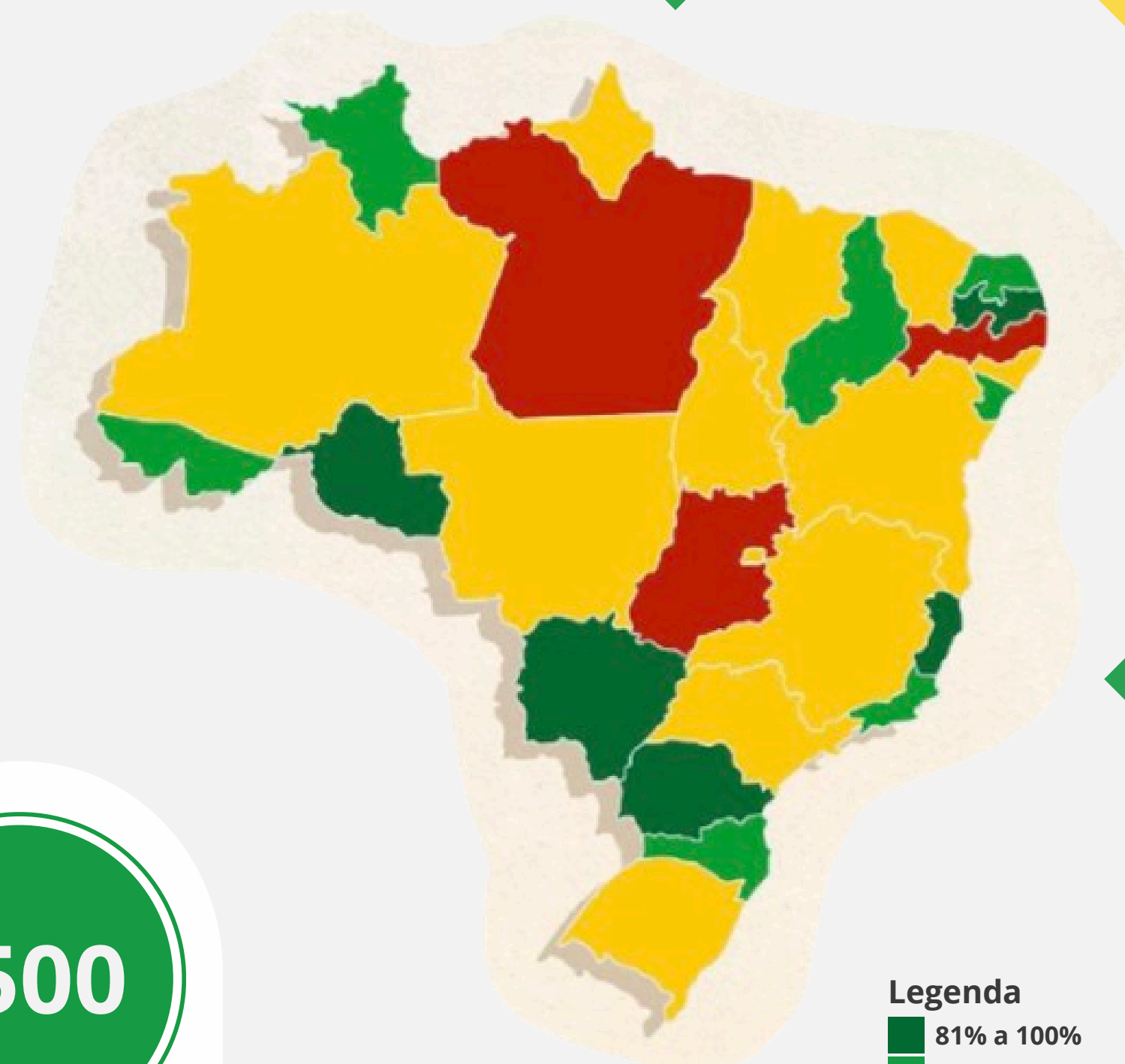
60% DO SETOR PÚBLICO ADETIU AO PNPC



Capilaridade > 16 mil organizações, 3 entes e 3 Poderes

9500

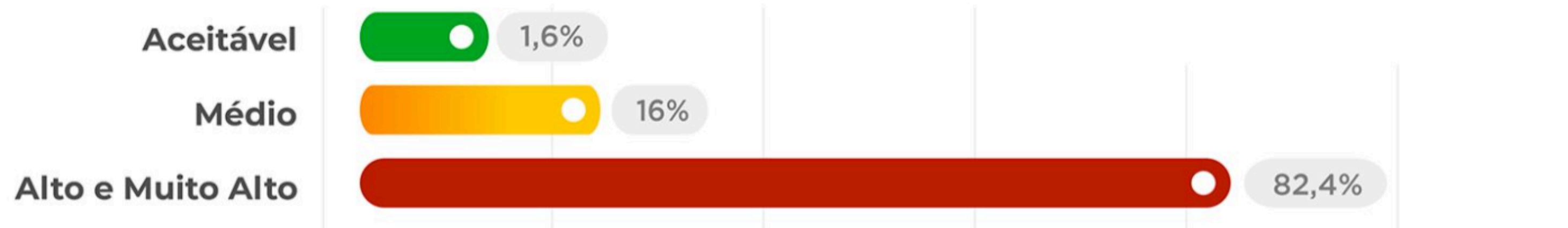
Organizações participantes em todo Brasil



Legenda

- 81% a 100%
- 61% a 80%
- 41% a 60%
- 0% a 40%

Nível de Exposição à Corrupção das Organizações



Das organizações municipais com nível de exposição muito alta



Das organizações do poder legislativo com exposição muito alta

MAS O DIAGNÓSTICO É SÓ O COMEÇO DO TRABALHO!

Medidas tomadas para o sucesso do PNPC



Plataforma de auto avaliação sempre aberta



Plano de ação estará sendo gerenciado continuamente



São disponibilizados kits de modelos de controles a serem implantados



Estarão sendo ofertados cursos EAD, treinamentos e apoio técnico pelos parceiros



AGORA QUE VOCÊ JÁ ENTENDEU, NÃO DEIXE DE ACOMPANHAR A
IMPLEMENTAÇÃO DO **PNPC** NAS INSTITUIÇÕES BRASILEIRAS!